


フェルト化(縮み)を最小限に抑える
家庭でウールを洗う方法

3 緩やかな水流で優しく短時間で洗うドライコースを選択




ドライコース、デリケートコース
おしゃれ着コースなどメーカーによって
呼び名が異なります。
洗濯機は縦型がオススメ。

1 表面を摩擦から防ぐため裏返す



2 他の衣類との摩擦を防ぐためネットに入れる



ぴったりサイズのネットが◎


※糸と色では法令に基づき、洗濯表示をドライマークにしております。ご家庭での洗濯は自己責任にてお願いします。

5 型崩れを防ぐ為に
幅広のハンガーを使用して
日陰で吊り干し




4 脱水が終わったら、すぐに取り出して
シワを手早くよく伸ばす

優しく持って
しっかり
伸ばしましょう



6 乾いたら畳んで
衣類ケースに保管



長期保管する場合は
防虫剤を使用して下さい。

👉 **ここが大事!**

服の縫い目と縫い目を両手でつかみ、生地を縦方向・横方向にしっかりと伸ばしてください。身頃、袖と順番に丁寧に伸ばしていくことで、洗濯によって絡みあった繊維がほぐれ、縮みを防ぐとともに、シワ対策にも効果があります。